



Clube Duque de Caxias

Balço Patrimonial

Período findo em 30 Novembro
(Valores expressos em Reais)

nov/23

ATIVO

Circulante

Disponibilidades	2.640.978,29
Disponibilidades CBC.....	2.817.453,44
Mensalidades a Receber	521.091,17
Adiantamentos a Fornecedores	14.045,18
Despesas Antecipadas	17.665,31
Obras em Andamentos	1.234.573,08
	7.452.982,62

Não Circulante

Realizável a Longo Prazo

Imobilizado	214.736.972,05
Intangível	917,74
Projeto em Andamento	191.661,16
	215.008.779,99

222.461.762,61

PASSIVO

Circulante

Fornecedores	366.244,25
Adiantamento de Clientes	1.767,00
Obrigações Fiscais	86.668,64
Obrigações Sociais e Trabalhistas	1.986.963,09
Contratos - Projetos a Realizar CBC	2.766.007,90
	5.207.650,88

Patrimônio Líquido

Superavit Acumulados.....	13.558.369,51
AVP.....	202.768.456,31
Resultado do exercício.....	927.285,91
	217.254.111,73


222.461.762,61

ADRIANA

BRODBECK:93666
829953

Assinado de forma digital por
ADRIANA
BRODBECK:93666829953
Dados: 2024.02.21 14:08:20
-03'00'

Adriana Brodbeck
Contadora
CPF: 936.668.299-53
CRC: SC-0203007/o-2 TPR


Nadia Maria dos Passos
Presidente
CPF 462.499.589-91



Clube Duque de Caxias

Demonstração do Resultado

	Período findo em 30 Novembro (Valores expressos em Reais)		Período findo em 31 Novembro (Valores expressos em Reais)	
	Novembro		2023	
Receita Operacional Bruta				
Receitas Administrativas	R\$	1.316.373,01	R\$	13.998.482,38
Receitas Patrimonio	R\$	194.832,72	R\$	1.392.868,71
Receitas Social	-R\$	4.564,05	R\$	362.574,15
Receitas Esportes	R\$	202.096,40	R\$	2.300.976,59
Receitas Sauna	R\$	22.480,57	R\$	229.281,64
Receitas Relação Publica	R\$	-	R\$	-
Receita Cultural	R\$	5.008,20	R\$	52.811,49
	R\$	1.736.226,85	R\$	18.336.994,96
Deduções da Receita Operacional Bruta				
(-) Ressarcimentos de Atividades	R\$	(12.572,14)	R\$	(83.628,06)
(-) Devoluções de Locações	R\$	-	R\$	(3.580,88)
(-) Descontos Pontuais	R\$	(79.638,20)	R\$	(877.982,77)
	R\$	(92.210,34)	R\$	(965.191,71)
Resultado de Projetos				
Receitas de Contratos - Pojeto Copel	R\$	-	R\$	-
Receitas de Contratos - Projetos CBC	R\$	51.204,88	R\$	546.317,96
Despesas - Projetos CBC	R\$	(51.204,88)	R\$	(510.907,77)
	R\$	-	R\$	35.410,19
RESULTADO OPERACIONAL BRUTO	R\$	1.644.016,51	R\$	17.407.213,44
Despesas / Receitas Operacionais				
Salários e ordenados	R\$	(393.904,52)	R\$	(4.840.575,65)
Encargos Sociais	R\$	(155.054,55)	R\$	(2.075.353,12)
Provisões 13º e Férias	R\$	(7.404,44)	R\$	(872.349,03)
Benefícios a empregados	R\$	(119.437,55)	R\$	(1.437.157,27)
Outras despesa com pessoal	R\$	(3.278,57)	R\$	(109.726,96)
Serviços de Terceiros e Honorários	R\$	(125.842,22)	R\$	(2.251.527,22)
Manutenção e Conservação	R\$	(58.967,63)	R\$	(575.945,30)
Depreciação e Amortização	R\$	(46.095,38)	R\$	(515.586,55)
Despesas Administrativas	R\$	(72.919,21)	R\$	(409.939,55)
Despesas Patrimonio	R\$	(125.593,88)	R\$	(1.670.638,94)
Despesas Social	R\$	(25.124,61)	R\$	(1.057.270,43)
Despesas Esportes	R\$	(110.572,79)	R\$	(574.222,73)
Despesas Gerais	R\$	(11.351,20)	R\$	(86.136,79)
Despesas Financeiras	R\$	(25.949,58)	R\$	(220.024,68)
Receitas Financeiras	R\$	20.927,38	R\$	216.693,81
Outras Receitas e Desp. Operacionais	-R\$	167,12	R\$	(167,12)
	R\$	(1.260.735,87)	R\$	(16.479.927,53)
RESULTADO LÍQUIDO DO PERÍODO	R\$	383.280,64	R\$	927.285,91


ADRIANA

BRODBECK:9366682995

3

Assinado de forma digital por
ADRIANA BRODBECK:93666829953
Dados: 2024.02.21 14:09:58 -03'00'

Adriana Brodbeck
Contadora
CPF: 936.668.299-53
CRC: SC-0203007/o-2 TPR


Nadia Maria dos Passos
Presidente
CPF 462.499.589-91



Clube Duque de Caxias

Demonstração dos Fluxos de Caixa - Método Indireto

nov/23

FLUXO DE CAIXA DAS ATIVIDADES OPERACIONAIS:	383.280,64
Lucro líquido do exercício antes do IRPJ e da CSLL	-
Ajustados por:	46.095,38
Depreciação e Amortização.....	46.095,38
Ajustes do período	-
Resultado Ajustado	429.376,02
Aumento (Redução) nos Passivos:	(308.326,84)
Fornecedores.....	(235.992,53)
Obrigações Sociais e Trabalhistas	(67.133,64)
Obrigações Fiscais	(5.200,67)
Redução (Aumento) nos Ativos:	(4.687,22)
Projeto CBC.....	(2.387,05)
Contas a receber.....	196.304,15
Adiantamento a Funcionários	(202.660,94)
Outros Creditos.....	4.056,62
FLUXO DE CAIXA DAS ATIVIDADES DE INVESTIMENTO:	(114.163,82)
Aquisição de Imobilizado /Intangível.....	22.364,95
Projeto em Andamento	2.102,87
Apropriação AVP	(59.402,60)
FLUXO DE CAIXA DAS ATIVIDADES DE FINANCIAMENTO:	-
Aumento Líquido de caixa e equivalentes de caixa	2.198,14
Caixa e equivalentes de caixa no início do período	2.638.780,15
Caixa e equivalentes de caixa no fim do período	2.640.978,29

ADRIANA

BRODBECK:9366682995

3

Assinado de forma digital por
ADRIANA BRODBECK:93666829953
Dados: 2024.02.21 14:08:47 -03'00'

Adriana Brodbeck

Contadora

CPF: 936.668.299-53

CRC: SC-0203007/o-2 TPR

Nadia Maria dos Passos

Presidente

CPF 462.499.589-91



Clube Duque de Caxias

ÍNDICES DO PERÍODO 2023

1 - Indicadores de Liquidez

1.1 Índice de Liquidez Corrente		Nov
ILC =	$\frac{\text{Ativo Circulante}}{\text{Passivo Circulante}} =$	$\frac{4.635.529,18}{2.441.642,98}$
	Índice	1,90
	%	47,33%
Interpretação: Quanto Maior, Melhor - Acima de 1 situação favorável		
% que a empresa pode reduzir seu ativo circulante e ainda assim manter o PC coberto pelo capital de giro		
Este índice irá refletir a capacidade de pagamento da empresa em curto prazo. ele nasce da confrontação de quanto a empresa possui no ativo circulante com as dívidas existentes no passivo circulante, ou seja, se a empresa possui recursos suficientes no AC para cobrir suas dívidas de curto prazo.		
1.2 Participação das Disponibilidades		Nov
	$\frac{\text{Disponibilidades}}{\text{Ativo Circulante}} =$	$\frac{2.640.978,29}{4.635.529,18}$
	Índice	56,97%
Interpretação: Quanto maior o % melhor		
Indica a representatividade das disponibilidades financeiras (caixa, bancos, aplicações financeiras de curto prazo) na estrutura do capital de giro.		
1.3 Participação do Contas a Receber		Nov
	$\frac{\text{Contas a Receber}}{\text{Ativo Circulante}} =$	$\frac{521.091,17}{4.635.529,18}$
	Índice	11,24%
Interpretação: Quanto maior o % melhor		
Mostra a participação da carteira de duplicatas a receber da empresa sobre o total do capital de giro. Quando é muito alto, pode significar que a empresa está adotando uma política agressiva de concessão de crédito comercial ou, por outro lado, que ela enfrenta problemas de altos índices de inadimplência por parte dos clientes.		
1.4 Índice de Liquidez Geral		Nov
ILG =	$\frac{(\text{Ativo Circ.} + \text{Realizável a LP})}{(\text{Pass. Circ.} + \text{Pass. Não Circ.})} =$	$\frac{4.635.529,18}{2.441.642,98}$
	Índice	1,90
Interpretação: Quanto Maior, Melhor - Acima de 1, situação favorável		

O referido índice é utilizado para se verificar a saúde financeira a curto e a longo prazos da empresa, através da comparação do Ativo Circulante(que compreende as disponibilidades, os direitos realizáveis no exercício social subsequente e as aplicações de recursos em despesas do exercício seguinte) mais o Realizável a Longo Prazo (direitos realizáveis após o término do exercício seguinte), com o Passivo Circulante(compreendendo as obrigações vencíveis no exercício social seguinte) mais o Exigível a Longo Prazo.(que compreende as obrigações vencíveis após o término do exercício social seguinte, isto é, num prazo superior a um ano).

1.5 Índice de Liquidez Imediata

Nov

ILI =	$\frac{\text{Disponibilidades}}{\text{Passivo Circulante}}$	=	$\frac{2.640.978,29}{2.441.642,98}$
	Índice		1,08

Interpretação: Quanto Maior, Melhor - Acima de 1, situação favorável

Este índice é usado para medir, a capacidade da empresa em honrar seus compromissos à curto prazo com o que possui de disponibilidades, ou seja, é quanto a empresa tem imediatamente disponível para pagar suas obrigações.

1.6 Endividamento Geral

Nov

EG =	$\frac{\text{Passivo Circ.} + \text{Exigível LP}}{\text{Ativo Total}}$	=	$\frac{5.207.650,88}{222.461.762,61}$
	Índice		0,02


Interpretação: Quanto Menor, Melhor - Abaixo de 1, situação favorável

Este índice é usado para representar quanto do Ativo Total da empresa está financiado por Capital de Terceiros. Quanto maior o índice, maior o grau de alavancagem e risco financeiro.

ADRIANA
BRODBECK:93666829953

Assinado de forma digital por
ADRIANA BRODBECK:93666829953
Dados: 2024.02.21 14:09:10 -03'00'

Adriana Brodbeck
Contadora
CPF: 936.668.299-53
CRC: SC-0203007/o-2 TPR


Nadia Maria dos Passos
Presidente
CPF 462.499.589-91